



抽選当選後

お客様ご利用フロー



お客様の当選後のフローについて(Step1:支払い方法選択)

{姓} {名} 様

本メールは送信専用メールアドレスから配信されています。
ご返信いただいても内容を確認できませんので予めご了承ください。

- Step1
お支払いURLにアクセス
URL: https://
- Step2
メールの認証
ご登録メール: [メールアドレス]
パスワード:
を入力の上、お支払いへお進みください。
お支払いができる期限: [YYYY年MM月DD日 hh:mm]
- Step3
購入内容にお間違いがないか確認の上、お支払いを完了してください。

お支払いを完了されましたら、ご登録メール宛に、お支払い完了メールをお送りしますので、あせてご確認ください。
もしメールが届かない場合は、迷惑メールフォルダをご確認いただくか、以下の連絡先までお問い合わせください。

【お問い合わせ先】

- 発行体名
- 電話番号
- メールアドレス

miro



メール・パスワード認証をする

認証 > 購入情報選択 > 購入 > 完了

メールアドレス

テキストを追加

パスワード

テキストを追加

〇〇PayのアプリはPokepayによって提供されています。
購入、チャージを実施するにあたり、Pokepay認証を行う必要があります

Pokepay認証へ進む

- 左記、当選メール(イメージ)が届きます。
- お支払いURLにアクセスすると申込時と同じメールアドレスとパスワードを入力する画面に遷移します。

当選メールのイメージ

お客様の当選後のフローについて(Step2:支払い方法選択)

マイページ

[申込者氏名]様の[抽選イベントタイトル] 当選情報

購入口数 (1口 10,000円)

2

抽選履歴情報

抽選 1回目: 落選しました

購入申込口数:	2口
当選口数:	-
一口の購入金額:	-
合計金額:	-
支払い選択期日:	-
支払い期限:	-


抽選 2回目: 当選しました

購入申込口数:	2口
当選口数:	1口
一口の購入金額:	10,000円
合計金額:	10,000円
支払い選択期日:	2021/01/02
支払い期限:	2021/01/05

ログイン後画面(マイページ)

13:45

Pokepay



■■■■ はポケペイを使って作られています。

ログイン・新規登録

電話番号またはメールアドレスを入力後、確認コードを送信して下さい


新規登録、ログインのどちらも上記から行うことができます。
[プライバシーポリシー](#)に同意した上でログインしてください。

お申し込み時のメールアドレス

ポケペイアプリへ遷移

13:46

Pokepay



■■■■ はポケペイを使って作られています。

宛に
SMSをお送りしました。

6桁の確認コード

確認コードが届かない場合 57 秒後に


または

新規登録、ログインのどちらも上記から行うことができます。
[プライバシーポリシー](#)に同意した上でログインしてください。

SMS送信

13:46

Pokepay



■■■■ がポケペイへのアクセスを求めています。

- ウォレットの残高・取引履歴の取得
- ウォレットでの支払い

お客様の当選後のフローについて(Step2:支払い方法選択)クレジットカード

ログアウト

購入方法の選択をする

栗田様のきづがわPay2023当選結果

プレミアム商品券当選口数:	1口
ご購入金額:	10000円

クレジットカード

コンビニ収納

戻る

支払いへ進む

Copyright © 2005-2023 抽選システム All rights reserved.



下記項目にご入力ください。【※】印は入力必須項目です。
入力後、一番下の「ご注文完了ページへ」ボタンをクリックしてください。

番号入力

カード番号※

カード有効期限※

-- 月 / 20 -- 年

カード名義※

名: 姓:

カードに記載の名前をご記入下さい。ご本人名義のカードをご使用ください。半角英文字入力 (例: TARO YAMADA)

セキュリティコード※

※主にカード裏面の裏名欄に記載されている末尾3桁~4桁の数字をご記入下さい。半角入力 (例: 123)

支払い方法※

一括払い

以上の内容で間違いなければ、下記「ご注文完了ページへ」ボタンをクリックしてください。
※画面が切り替わるまで少々待機がかかる場合がございますが、そのままお待ちください。

戻る

ご注文完了ページへ

Copyright © 2005-2023 抽選システム All rights reserved.



3D Secure 2.0 Test Page

PGマルチペイメントサービス(検証環境)の3Dセキュア認証2.0 チャレンジ要求テスト画面です

認証結果はテスト用のクレジットカード番号によって変わります。
認証成功/失敗/キャンセルをこのテスト画面で操作することはできません。
詳細はPGマルチペイメントサービスの仕様書「テスト環境用カード」をご覧ください。

3Dセキュア表示店舗名	Coremobile2
金額	JPY 10,000
カード番号	4100 00XX XXXX 0100

決済に進む

Copyright (C) GMO Payment Gateway, Inc. All Rights Reserved.



ログアウト

チャージ完了

申込み情報

チャージ完了いたしました

Copyright © 2005-2023 抽選システム All rights reserved.

お客様の当選後のフローについて(Step2: 支払い方法選択)コンビニ収納

ログアウト

購入方法の選択をする

栗田様のきづがわPay2023当選結果

プレミアム商品券当選口数:	1口
ご購入金額:	10000円


クレジットカード

コンビニ収納

戻る

支払いへ進む

Copyright © 2005-2023 抽選システム All rights reserved.



下記項目をご選択ください。
入力後、一番下の「次へ」ボタンをクリックしてください。

お名前※
姓: 名:

お名前カナ※
セイ: メイ:
全角カナ文字入力 (例: ヤマダ タロウ)

メールアドレス※

電話番号※
 - -

お支払いをするコンビニの種類※

- ローソン
- ファミリーマート
- サークルKサンクス
- ミニストップ
- デイリーヤマザキ
- セイコーマート

戻る ご注文完了ページへ

Copyright © 2005-2023 抽選システム All rights reserved.



ログアウト

支払い方法の選択完了

申込み情報

お支払いの詳細はメールをご確認ください

Copyright © 2005-2023 抽選システム All rights reserved.



栗田様

本メールは送信専用メールアドレスから配信されています。
ご返信いただいても内容を確認できませんので予めご了承ください。

この度はご購入ありがとうございます。
下記のお支払い手続きが完了いたしました。

- 商品名
きづがわPay2023
- 支払い先
木津川の抽選、支払いフローの確認
- 購入金額
10000円
- 購入日
2023年10月29日 12:44
- 決済手段
コンビニ収納

※商品に対するお問い合わせは恐れ入りますが、以下の問い合わせ先までご連絡ください。

※本メールにお心当たりがない場合、破棄願います。
【お問い合わせ先】
木津川テスト事務局
@pocket-change.jp
090-1234-5678
受付時間: 平日 9:00~17:00 土日祝除く
11月・12月は無休(年末年始を除く)

...

お客様の当選後のフローについて(Step2:コンビニ収納)ファミリーマート



本メールは送信専用メールアドレスから配信されています。
ご返信いただいても内容を確認できませんので予めご了承ください。

コンビニ支払いの手続きが完了しましたので、
内容確認と併せて「{企業コード}、{受付番号}」をメモし、「{支払期限}」までにファミリーマートにて代金をお支払いください。

事業者名 : {事業者名}
商品名 : {抽選イベントタイトル}
価格 : {購入金額}円
企業コード : {企業コード}
受付番号 : {受付番号}
お支払期限 : {支払期限}

詳しいお支払い手順は下記マニュアルにてご確認ください。

▼ファミリーマートでのお支払方法

<https://static.mul-pay.jp/customer-convenience-store/familymart/index.html>

※代金と引き換えに受領書をお渡ししますので、必ずお受け取りください。

実際に代金をお支払いされた証明になります。

※お支払後に{抽選イベントタイトル}のご提供となりますので、お急ぎの方はお早めにお手続きをお願いします。

ご不明な点がございましたら、以下の問い合わせ先までご連絡ください。

【お問い合わせ先】

{事業者名}
{問い合わせ先電話番号}
{問い合わせ先メールアドレス}
{備考}

お客様の当選後のフローについて(Step2:コンビニ収納)ローソン



本メールは送信専用メールアドレスから配信されています。
ご返信いただいても内容を確認できませんので予めご了承ください。

コンビニ支払いの手続きが完了しましたので、
内容確認と併せて「{受付番号}、{確認番号}」をメモし、「{支払期限}」までにローソンにて代金をお支払いください。

事業者名 : {事業者名}
商品名 : {抽選イベントタイトル}
価格 : {購入金額}円
受付番号 : {受付番号}
確認番号 : {確認番号}
お支払期限 : {支払期限}

詳しいお支払い手順は下記マニュアルにてご確認ください。

▼ローソンでのお支払方法

<https://static.mul-pay.jp/customer-convenience-store/lawson/index.html>

※代金と引き換えに受領書をお渡ししますので、必ずお受け取りください。

実際に代金をお支払いされた証明になります。

※お支払後に{抽選イベントタイトル}のご提供となりますので、お急ぎの方はお早めにお手続きをお願いします。

ご不明な点がございましたら、以下の問い合わせ先までご連絡ください。

【お問い合わせ先】

{事業者名}
{問い合わせ先電話番号}
{問い合わせ先メールアドレス}
{備考}

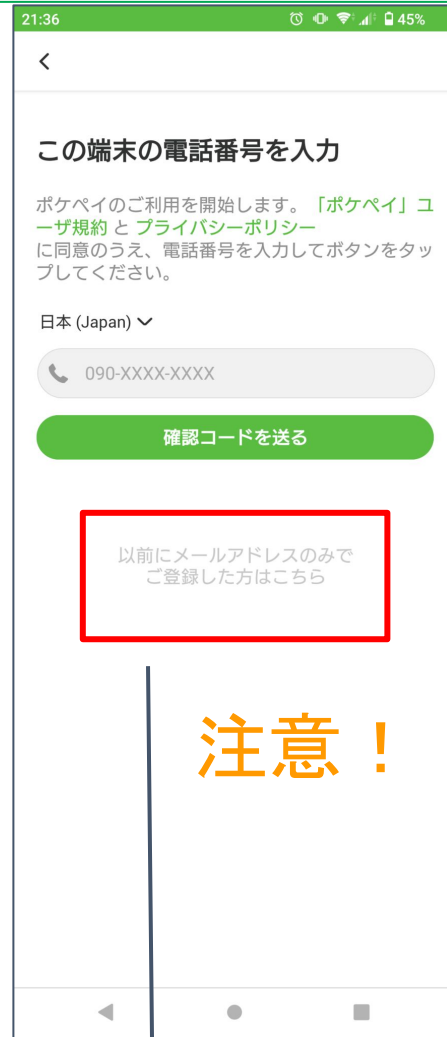
お客様の当選後のフローについて (Step3:ウォレット追加の確認)



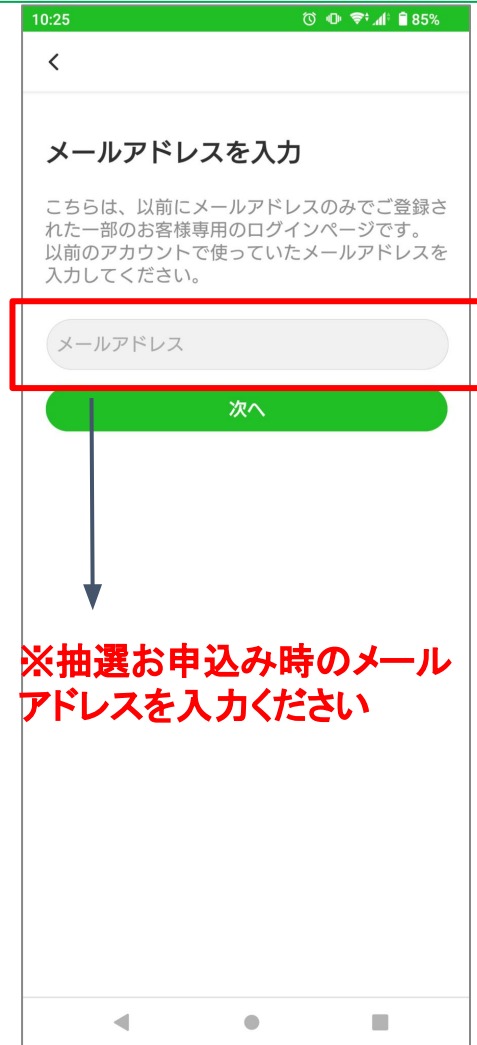
お支払いが完了したらポケペイアプリをダウンロード



『ポケペイ共通ウォレット』
※AppストアまたはGoogleストアからもダウンロードできます



※電話番号ではなく赤枠を選択する必要があります



お客様の当選後のフローについて(Step3:ウォレット追加の確認)



21:37

<

電話番号を新規登録

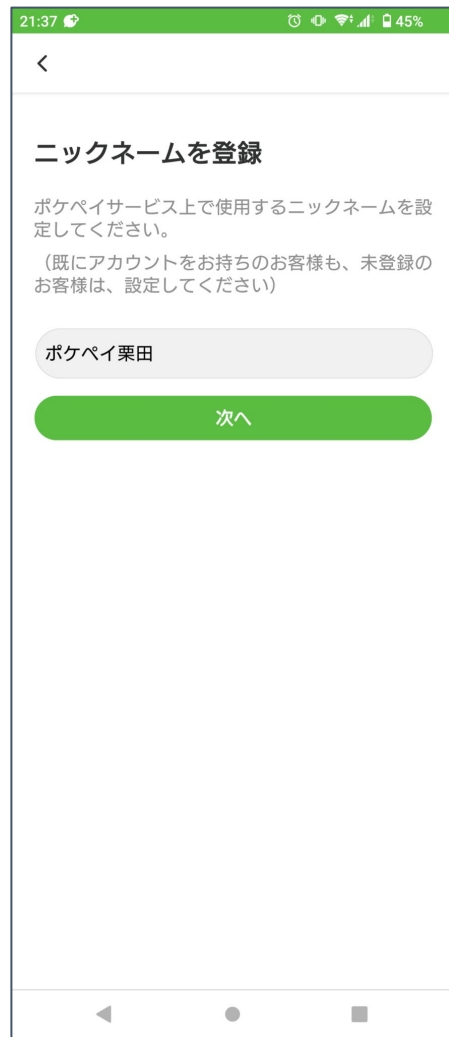
ポケPAYではセキュリティ確保のため、電話番号の設定が必須になりました。
電話番号によるSMSが受け取れる電話番号を設定して下さい。

日本 (Japan) ▾

☎ 090-XXXX-XXXX

確認コードを送る

お問い合わせ



21:37

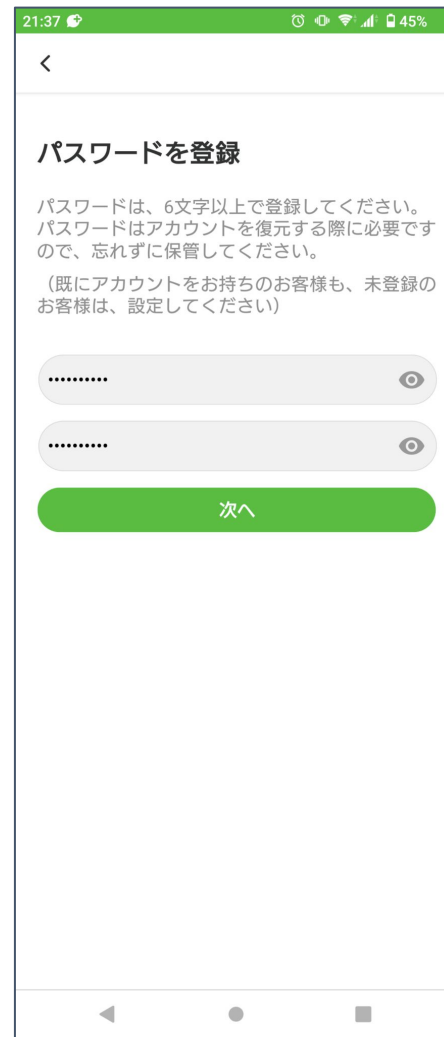
<

ニックネームを登録

ポケPAYサービス上で使用するニックネームを設定して下さい。
(既にアカウントをお持ちのお客様も、未登録のお客様は、設定して下さい)

ポケPAY栗田

次へ



21:37

<

パスワードを登録

パスワードは、6文字以上で登録してください。
パスワードはアカウントを復元する際に必要ですので、忘れずに保管してください。
(既にアカウントをお持ちのお客様も、未登録のお客様は、設定して下さい)

.....

.....

次へ



これで登録は完了となります！


※電話番号は1アカウントにつき1つ必要です

※電話番号ではなく赤枠を選択する必要があります

お客様の当選後のフローについて(Step3:ウォレット追加の確認)

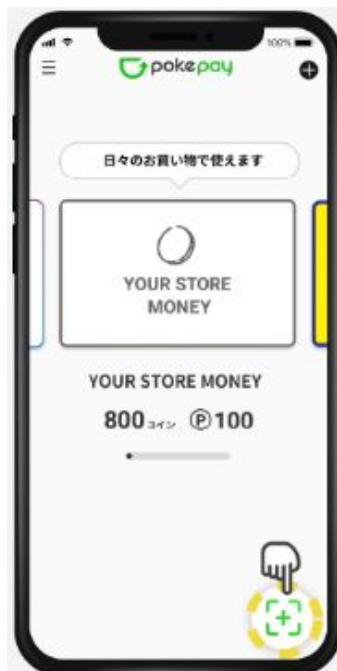


アプリを開くとき
づがわPayが登
録されていま
す！



Pokepay共通ウォレットでの支払い方法

STEP 1



1. 右下の「+」をタップ、カメラを起動

STEP 2



1. 店頭で提示されたQRでコードをカメラで読み取ります

STEP 3



1. 支払先の店舗名が正しいことを確認の上、確定。(金額を指定していないQRの場合は、お支払金額を入力します)

STEP 4



1. 支払い完了です。お店の方に「支払完了」を確認してもらってください。